

## Casa Bambola



## Tipps für Haus und Garten

### Aussicht vom Garten auf den Lago Maggiore



# Warmwasser



## Elektroboiler

Dies ist der Elektroboiler. Im Winter und bei schlechtem Wetter, wenn der Solarboiler zu wenig Warmwasser liefert kann mit dem Elektroboiler warmes Wasser aufbereitet werden. (ca. 4h aufheizzeit)

Aussensteckdose für Elektroboiler. Kontrollieren ob Boilerlicht brennt. Licht löscht ab, wenn der Boiler ganz aufgeheizt ist.



## Solarboiler

Wenn die Sonne scheint, soll mit dem Solarboiler warmes Wasser erzeugt werden.

**Solarboiler läuft immer und ohne Strom.**


**Ventilstellungen nächste Seite**

# Ventilstellungen Wasser



# Elektroverteilungen

## Elektro-Verteilung im Haus



Sicherungsverteilung  
im Badezimmer

Schalter Aussenlicht (Gartentor)

FI-Schutzschalter

## Elektro-Hauptschalter / Zählerverteilung hinterm Haus

Wenn die Elektroinstallationen überlastet sind (mehr als 3.6KW) dann schaltet der Hauptschalter aus. Im Haus etwas ausschalten und **Hauptschalter** wieder einschalten.



Schlüssel



# Küche



Abtropfgitter und Matte



Abtropfmatte nach Gebrauch trocknen, über der Heizung oder an der Sonne.

Um den linken Fensterflügel zu öffnen, kann der Wasserhahn umgeknickt werden.



# Küche



## Abdeckung

Steinplatte neben Kochfeld für heiße Pfannen.



Heiße Pfannen dürfen nicht auf graue Fläche gestellt werden.



## Backofen

Um den Backofen bedienen zu können, Knöpfe drücken.



**Für Herd und Backofen  
separate Gebrausanweisung**

# Heizen im Casa


## Cheminée



Anzündrollen sind  
im Gartenhaus.  
Holz mit Schlüssel  
neben Gartenhaus.

Glasfenster immer  
geschlossen halten.

Zuluftklappe möglichst  
geschlossen halten



Kaminklappe im  
Obergeschoss



Vor dem Heimgehen  
bitte Kaminklappe und  
Zuluftklappe schliessen

# Heizen im Casa

## Elektroheizungen



Schalter mit Thermostat




Steckdose für Heizkörper oder Waschmaschine



Zusätzlich hat es div. kleine Elektro Öfeli zum aufstellen

**Aber Achtung bei zu vielen Elektrogeräten schaltet der Hauptschalter hinter dem Haus aus.**

## Gasheizungen



**Gashahn** an Gasflasche öffnen. **Regulierknopf** (ev. hinunterdrücken) auf max. stellen. **Knopf** drücken und gedrückt halten. **Roter Knopf (Zündung)** mehrmals hintereinander drücken, damit das Gas unten entzündet wird. Eine kleine Flamme ist sichtbar. Nach ca. 20sec. kann alles losgelassen werden und die Flamme brennt weiter (Sonst alles noch einmal wiederholen). Am Anfang entzündet sich das Gas auf der ganzen Fläche, nicht erschrecken, ist normal. **Regulierknopf** nach belieben regulieren. Zum abstellen Gashahn an der Gasflasche abdrehen.



# Waschmaschine



Separate Gebrauchsanweisung für die Waschmaschine im Regal vor dem Badezimmer

Bitte am Schluss Wasserhahn schliessen und Stecker ausziehen

# Kehrichtabfuhr



Plastik-Tonne  
für Glas

## Abfuhrdaten:

Mo. Schwarz-Kericht  
Di. PET-Flaschen  
Mi. Gartenabfälle  
Do. Glas  
Fr. Karton

Abfall am Vorabend  
an die Strasse  
stellen.



Plastik-Tonne  
für PET

Beim Heimgehen  
Abfälle bitte in die  
Container beim  
Parkplatz leeren




Plastik-Tonne  
für Karton



Kompost  
für Grünabfälle  
im Garten

# Gästebuch



Wir freuen uns  
sehr über jeden  
Eintrag im  
Gästebuch

# Einkaufen in San Bartolomeo



## Einkaufen bei Catharina

Wegbeschreibung: (zu Fuss)  
Strasse überqueren, und die  
Strasse ca. 300m hinauf  
nach San Bartolomeo.  
Bei der Kreuzung geradeaus,  
und gleich rechts ist der Eingang.

Bei Ihr gibt es alles !



**Alles andere gibt es in Cannobio!**

**Speziell schön ist der Markt am Sonntag  
der Promenade entlang**

**Ebenfalls gibt es einen Gemüsemarkt  
am Donnerstagmorgen in Cannobio**

# Checkliste vor dem Heimgehen

## Gartenhaus

bitte versorgen:

Liegestühle

Liegebetter

Gartenstühle

Rasenmäher

Brausen vom Gartenschlauch

Gartengeräte

Gartenhaus schliessen und Schlüssel in der Küche beim Handtuchhalter aufhängen.

Sonnenschirm und Gartentisch kommen ins Haus

## Garten

Sockel vom Sonnenschirm auf eine Steinplatte stellen

Grill mit Kette sichern und mit Schloss abschliessen

Stecker von Elektroboiler ausstecken

alle Kissen etc. ins Haus versorgen

## Im Haus erledigen

Kaffeemaschine reinigen und Wasser ausleeren

Alle Stecker ausziehen

Alle Läden und Fenster schliessen

Alle Lichter löschen

Schalter für Aussenlicht Gartentor im Tableau Bad ausschalten

Aussenlicht bei Eingang ausschalten

Kühl- und Gefrierschrank entleeren und ausschalten

Cheminée Klappen für Zuluft EG, und Kamin im OG schliessen

Cheminée reinigen und Vorbereiten für neues Feuer

Abfall beim Parkplatz entsorgen, Karte wieder ins Gestell legen

Haustüre schliessen

Gartentor schliessen

# Noch eine Bitte

Wir sind NICHTRAUCHER und die meisten unserer Freunde und Besucher auch.

Gerne möchten wir das Haus rauchfrei behalten, so dass die Raucher bitte nach draussen gehen.

Wir denken, es hat genügend Möglichkeiten unterm Dach, falls es regnet.



**Unser Wunsch ist es, dass das Casa Bambola drinnen im Haus komplett rauchfrei ist und bleibt.**

**Danke für euer Verständnis !**

# Die Gastgeber



## Regula und Bernhard Grossmann

### Adresse Privat:

Haldenweg 9  
8245 Feuerthalen

### Adresse Casa Bambola:

Via Nazionale 20  
San Bartolomeo  
I-28822 Cannobio

## Telefonnummern:

Bernhard Mobile:	+41 79 639 30 00
Regula Mobile:	+41 79 280 33 88
Festnetz Feuerthalen:	+41 52 659 30 00
email:	bernhard.grossmann@shinternet.ch regula.grossmann@shinternet.ch